

Musik: Lernkontrolle Intervalle

Datum: 26.03.2018

Zeit: max. 20 min (S.2)

Punkte: / 40

Note:

Vorname, Name:

Klasse:

Hilfsmittel:

- Blatt Übersicht Intervalle
- Notizblatt Klaviertastatur

Hinweise:

- auf Vorzeichen (Be / Kreuz) achten
- schön und genau zeichnen/schreiben
- Zeit nutzen; mehrmals und genau kontrollieren

1. Bestimme und notiere die Intervalle, die die Lehrperson auf dem Klavier vorspielt. (10 Pt.)

a) f)

b) g)

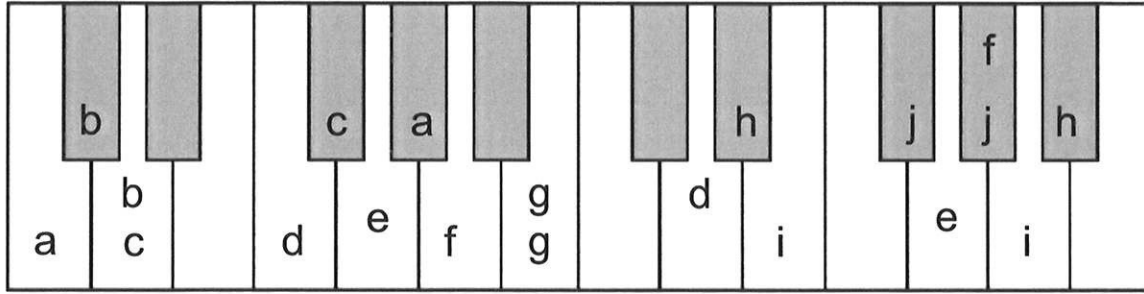
c) h)

d) i)

e) j)

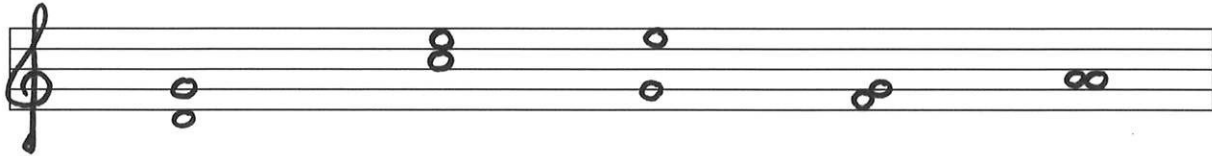
Datum, Unterschrift
Erziehungsberechtigte:

2. Bestimme die Intervalle, welche mit den Buchstaben auf der Klaviertastatur markiert werden. (10 Pt.)




- a)
- b)
- c)
- d)
- e)
- f)
- g)
- h)
- i)
- j)

3. Beschrifte die eingezeichneten Intervalle. (10 Pt.)




.....

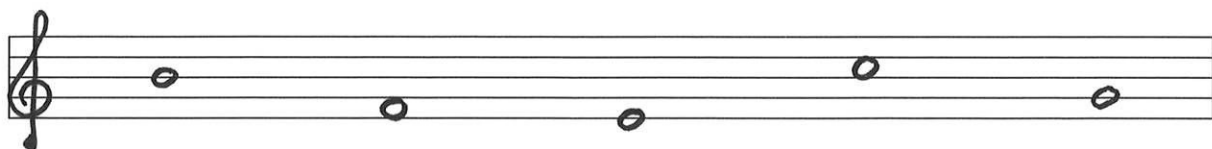


.....

4. Zeichne die obere Note so, dass das angegebene Intervall entsteht. (10 Pt.)



kleine Terz reine Prim grosse Sext reine Quinte reine Oktave



grosse Sekunde Tritonus kleine Septime grosse Terz reine Quart